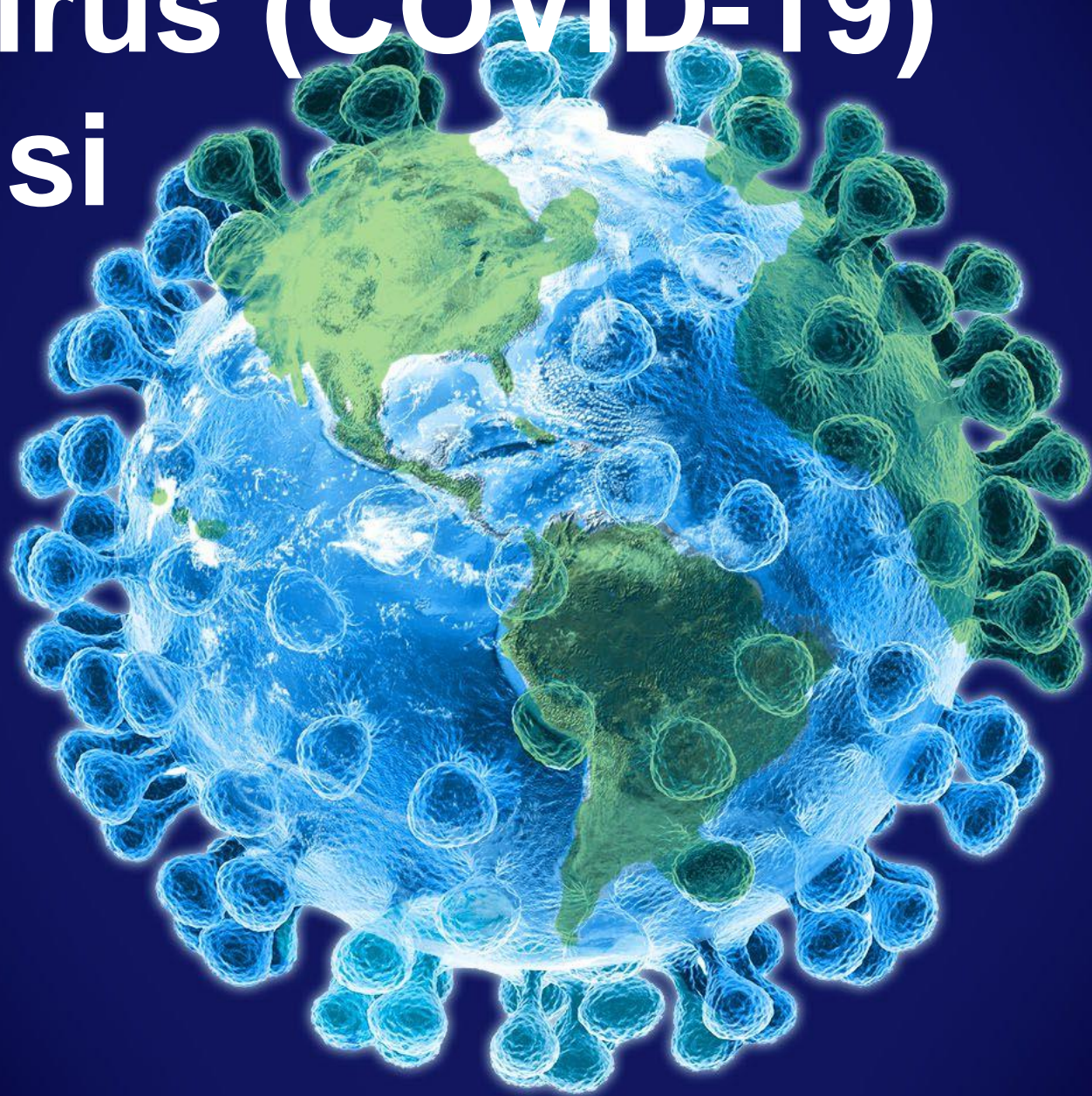


Koronavirüs (COVID-19) Pandemisi



12 Mayıs 2020



İnsan ve Toplum Bilimleri
Fakültesi
İstatistik Bölümü



İnsan ve Toplum Bilimleri Fakültesi
İstatistik Bölümü

Koronavirüs (COVID-19) Pandemisi

Hazırlayanlar

Prof. Dr. Ünal Halit ÖZDEN

Prof. Dr. Münevver TURANLI

Prof. Dr. Özlem DENİZ BAŞAR

Doç. Dr. Seda BAĞDATLI KALKAN

Arş. Gör. Kubilay ERİŞLİK

12 Mayıs 2020



İçindekiler

İçindekiler

01 Genel Görünüm

- 2020 itibariyle dünya çapında büyük salgınlara neden olan virüslerin enfeksiyon oranları
- 2020 itibariyle son 50 yılda meydana gelen büyük virüs salgınlarındaki vefat oranları
- Coronavirus (COVID-19) 11 Mayıs 2020 itibarıyla dünyadaki vakalar, iyileşmeler ve vefatlar
- Bölgelere göre 10 Mayıs 2020 tarihi itibarıyla COVID-19 vakası ve vefat sayısı

02 Ülkelere Göre Vaka ve Vefat Sayıları

- Ülkelere göre 11 Mayıs 2020 itibarıyla COVID-19 vaka sayıları
- Ülkelere göre 11 Mayıs 2020 itibarıyla COVID-19 vefat sayıları
- Ülkelere göre 11 Mayıs 2020 itibarıyla bir milyon kişi başına COVID-19'dan vefat eden kişi sayısı
- 11 Mayıs 2020 itibarıyla en çok etkilenen ülkelerde COVID-19 vakaları, iyileşen ve vefat sayıları
- 6 Mayıs 2020 itibarıyla dünyanın en büyük 20 ekonomisinde Coronavirus (COVID-19) sayıları
- 11 Mayıs 2020'den itibaren en çok etkilenen ülkelerdeki COVID-19 vakaları ve vefatları
- 11 Mayıs 2020 itibarıyla ülkelerdeki COVID-19 vefat oranları

İçindekiler

03 Zamana Göre Vaka ve Vefat Sayıları

23 Ocak - 10 Mayıs 2020 arasında dünyada yeni COVID-19 vakaları

Bölgelere göre 1 Ocak - 6 Mayıs 2020 arasında yeni günlük COVID-19 vakaları

8 Ocak - 10 Mayıs 2020 tarihleri arasında dünyada kümülatif COVID-19 vakaları

04 COVID-19 ile İlgili Yapılan Kamuoyu Araştırmaları

12 Mart 2020'den itibaren COVID-19 nedeniyle belirli ülkelerdeki endişe düzeyleri

12 Mart 2020 itibariyle ülkelere göre COVID-19 salgınının beklenen uzunluğu

COVID-19 salgınının Mart 2020 itibari ile ülkelere göre sağlığa etkisine ilişkin görüşler

21 Mart 2020 itibarıyla COVID-19'u durdurmaya yönelik kısıtlamalar hakkında ülkelere göre görüşler

Hükümetin COVID-19 salgınına yönelik yaptığı açıklamalardan memnuniyet

COVID-19 salgını nedeniyle alınan önlemler

COVID-19 salgını nedeniyle online alışverişe geçme

COVID-19 salgınının seçilmiş ülkelerdeki kişisel finansman üzerindeki etkisi

COVID-19 salgını nedeniyle gelir kaybı

İçindekiler

COVID-19 / korona salgını 2020 nedeniyle hükümetten mali destek alınması

05 Diğer

11 Mayıs 2020 itibarıyla belirli ülkelerdeki COVID-19 vakalarının ikiye katlanması için geçen gün sayısı

11 Mayıs itibarıyla belirli ülkelerdeki vefat sayılarının ikiye katlanması için geçen gün sayısı

11 Mayıs 2020 itibarıyla en çok etkilenen ülkelerde COVID-19 testi oranı

1. Genel Görünüm

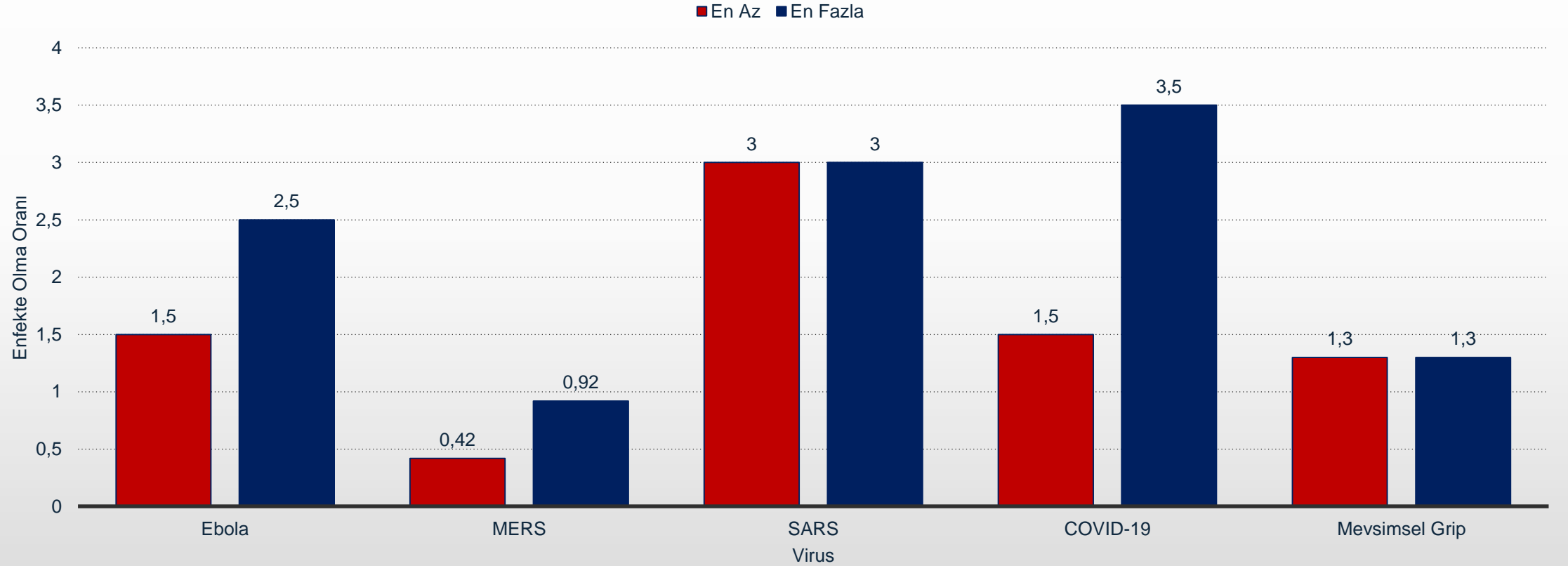
COVID-19, daha önce insanlarda tanımlanmamış yeni bir koronavirüstür. SARS-CoV-2 (COVID-19) virüsü, insanları enfekte eden yedinci koronavirüstür. Yaygın insan koronavirüsleri tipik olarak öksürük veya soğuk algınlığı gibi hafif semptomlara neden olur, ancak yeni koronavirüs SARS-CoV-2 dünya çapında daha ciddi solunum hastalıklarına ve ölümlere yol açmaktadır. İlk vaka, Aralık 2019'un sonunda Çin'in Hubei eyaletinde tespit edilmiştir. Virüs son derece bulaşıcıdır ve her gün dünya çapında binlerce yeni vaka rapor edilmektedir. Enfekte kişiler tarafından havaya atılan öksürük ve hapşırma damlacıkları yoluyla çok hızlı yayıldığı düşünülen bir virüstür. Hastalık semptomlarının fark edilmesinin başlaması 14 gün kadar sürebilmektedir. Hastalık için en sık bildirilen semptomlar: Ateş ve kuru öksürük ve nefes darlığıdır. Bu tür virüsler, kış aylarında soğuk algınlığı ve grip gibi diğer virüslere benzer şekilde daha fazla yayılım hızına sahipler, ancak sıcaklığın COVID-19'un yayılımını etkileyip etkilemediği henüz bilinmemektedir. Şubat 2020'de Dünya Sağlık Örgütü, hem virüs hem de neden olduğu hastalık için resmi isimleri açıklamıştır: Sırasıyla SARS-CoV-2 ve COVID-19. Hastalığın adı korona (CO), virüs (VI) ve hastalık (D) kelimelerinin ingilizcedeki karşılıklarının ilk harflerinden oluşurken, 19 sayısı ortaya çıktığı yılı temsil etmektedir.

210 ülkede görülen COVID-19 ile ilgili ülkelerin merkezi yönetimleri tarafından açıklanan rakamlar toplulaştırıldığında 11 Mayıs 2020 itibariyle, 4,2 milyondan fazla vaka ve yaklaşık 284.000 vefat gerçekleşmiş durumdadır. 1,3 milyondan fazla vaka ile Amerika Birleşik Devletleri COVID-19 salgınının yeni merkez üssü olarak ortaya çıkmıştır. Bunun yanı sıra Avrupa ülkelerinin bir çoğu dünya çapında en çok etkilenen ülkeler listesinde yer almaktadır (1,7 milyon vaka). Virüse karşı savaşta, tüm ülkelerde aşı ve ilaçlar geliştirme çalışmaları yapılmasına karşın, COVID-19 için aşı veya spesifik tedavi henüz bulunamamıştır.

Henüz aşısı veya spesifik bir tedavisi bulunamayan salgının kontrol altına alınmasına yönelik ülkeler olağanüstü önlemler uygulamaya başlamıştır. Neredeyse tüm ülkeler tarafından karantina, evden çalışma, sokağa çıkma yasakları, ülke içinde ve uluslararası seyahatlerin kısıtlanması, yüz maskesi kullanma zorunluluğu gibi ciddi uygulamalar hayata geçirilmiştir. Yapılan bu kısıtlamalar ve önlemler yayılımın hızını oldukça düşürmüştür. Bununla birlikte, bazı önlemlerin hafifletilmesiyle ikinci bir enfeksiyon dalgasının yaşanması olasılığı bilim insanları tarafından dile getirilmektedir. Bu raporda COVID-19 salgınına ilişkin sayısal verilerin gelişimi sunulmuştur.

2020 itibariyle dünya çapında büyük salgınlara neden olan virüslerin enfeksiyon oranları

Şu anda COVID-19 için enfeksiyon oranının 1.5 ila 3.5 arasında olduğu tahmin edilmektedir. Bununla birlikte, bu veriler koronavirüs salgını geliştikçe değişebilir. Buna karşılık, mevsim gribi enfeksiyon oranı 1.3'tür.

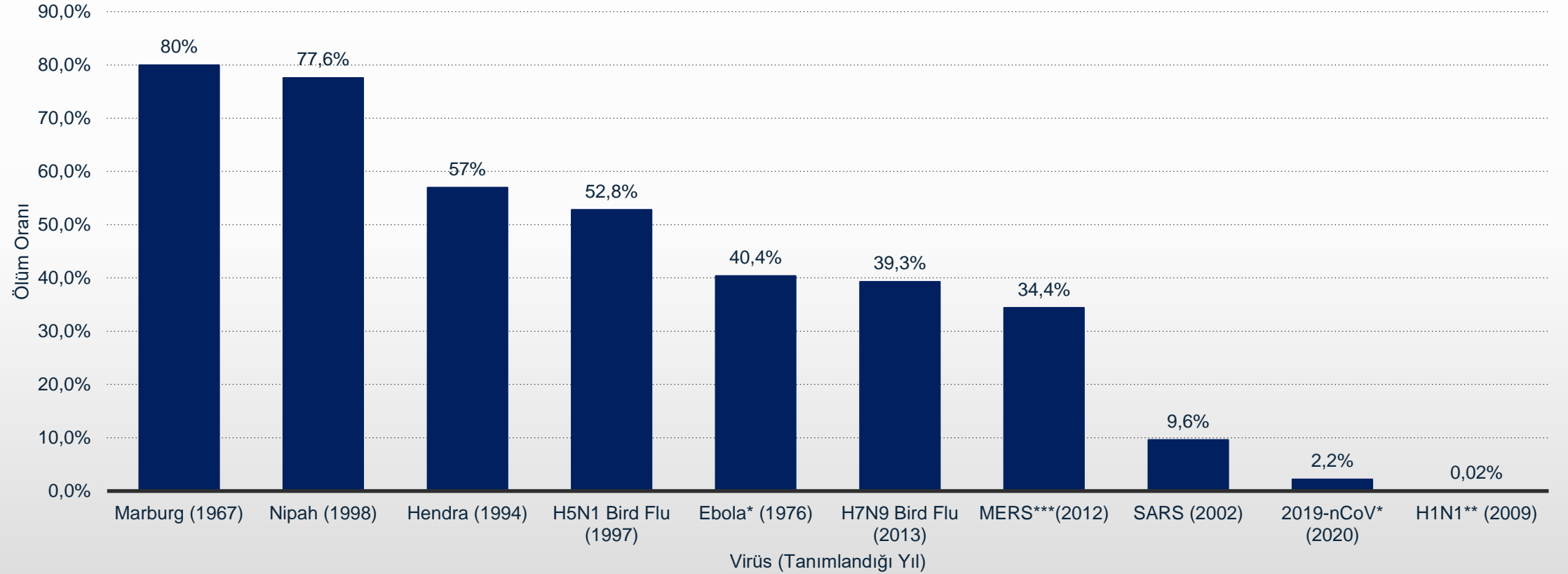


Not: Dünyada; 6 Mart 2020 İtibariyle

KAYNAK: Asian Development Bank; Lancet; WHO; Journal of the American Medical Association

2020 itibariyle son 50 yılda meydana gelen büyük virüs salgınlarındaki vefat oranları

Son 50 yılda meydana gelen on büyük virüs salgını arasında Marburg, ölüm oranı açısından yüzde 80 ile birinci sırada yer almaktadır. Buna karşılık, Çin'in Wuhan kentinden dünyaya yayılan yeni koronavirüsten kaynaklı ölüm oranı, 31 Ocak 2020 itibarıyla %2,2'dir.

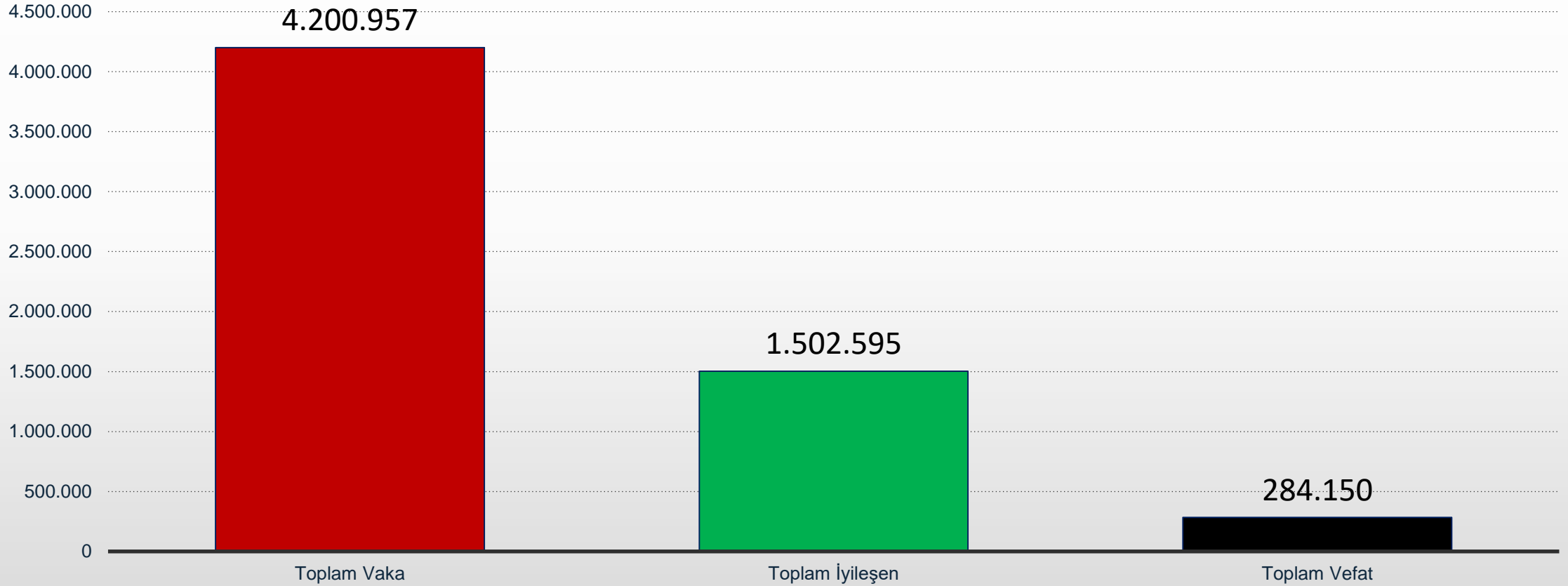


Not: Dünyada; 31 Ocak 2020 İtibariyle

Kaynak: WHO; ScienceAlert; CDC; United Nations; China Global Television Network; Johns Hopkins University; Lancet; Various sources (Malaysian Journal of Pathology, CIDRAP); NEJM

Coronavirus (COVID-19) 11 Mayıs 2020 itibarıyla dünyadaki vakalar, iyileşmeler ve vefatlar

11 Mayıs 2020 itibarıyla, dünyada toplam 4.2 milyondan fazla COVID-19 vakası bulunmaktadır. 1.5 milyondan fazla insan bu hastalığa yakalanmalarına karşın iyileşmiştir ve 284.000 kişi ise vefat etmiştir.




Note: Dünyada; 11 Mayıs 2020 İtibariyle
Kaynak: Worldometers

Bölgelere göre 10 Mayıs 2020 tarihi itibariyle COVID-19 vakası ve vefat sayısı

Kişi Sayısı

■ Onaylanmış Vefatlar ■ Onaylanmış Vakalar

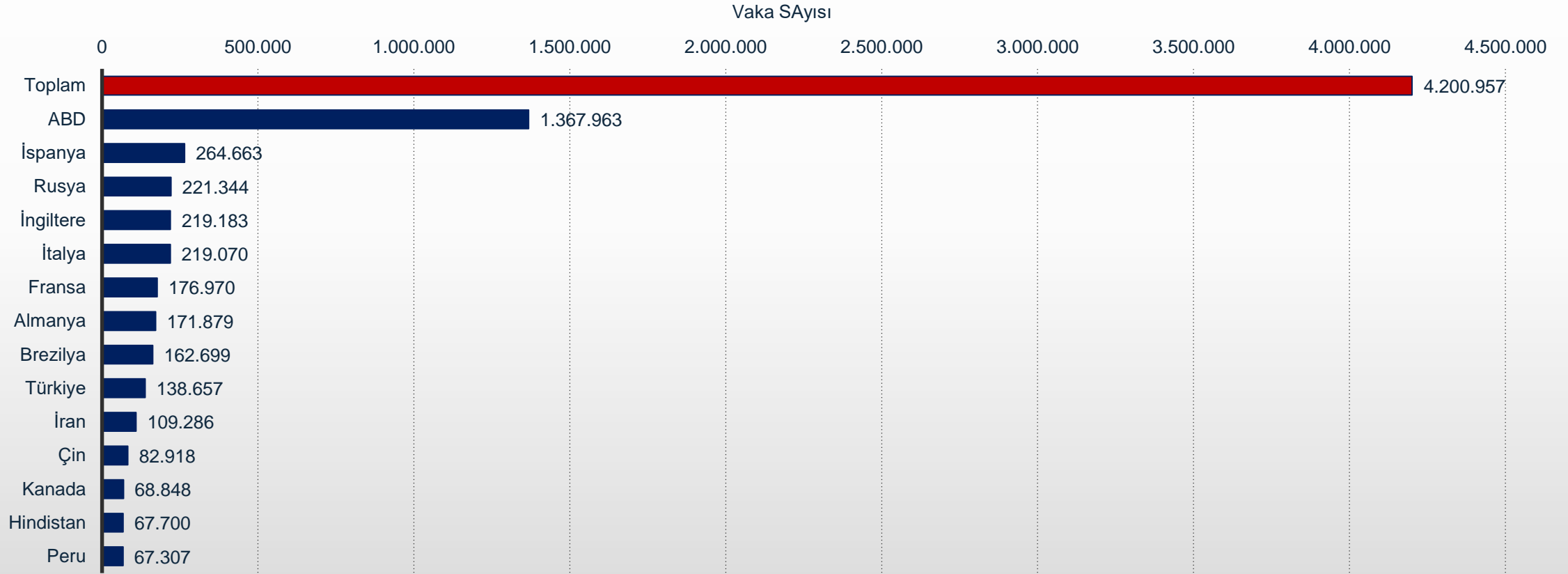


Not: Dünyada; 10 Mayıs 2020 İtibariyle
Kaynak WHO

2. Ülkelere Göre Vaka ve Vefat Sayıları

Ülkelere göre 11 Mayıs 2020 itibariyle COVID-19 vaka sayıları

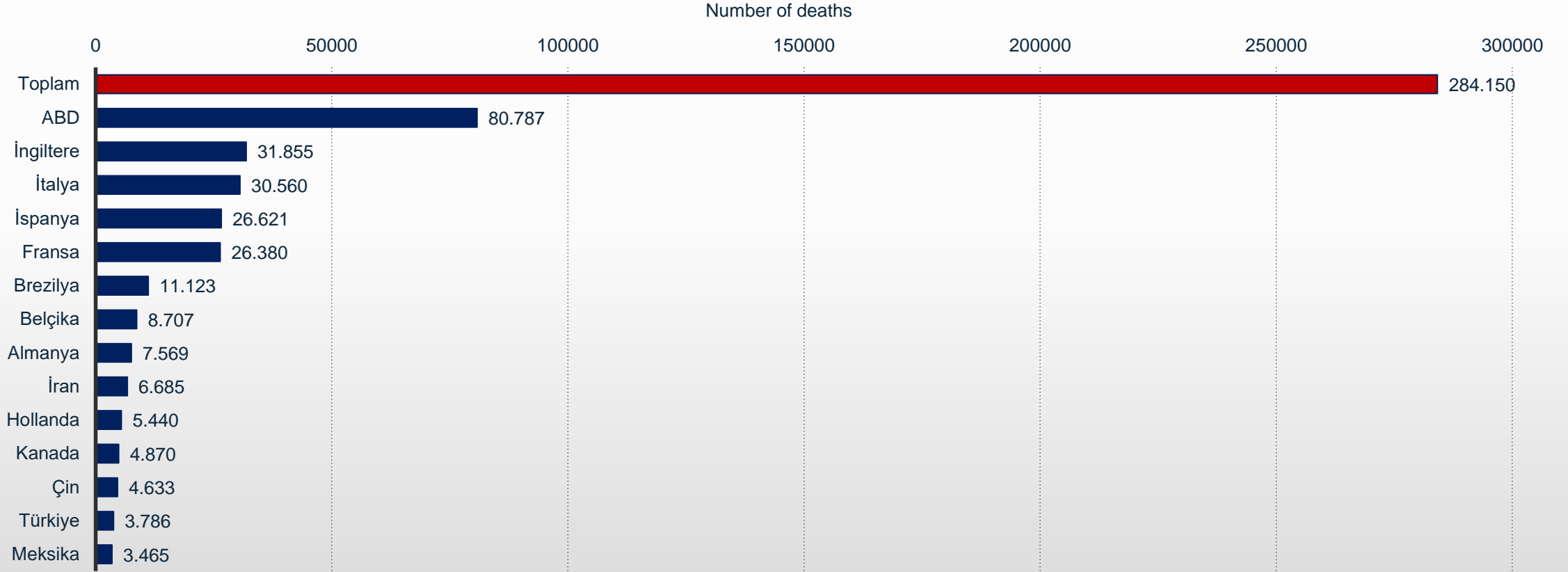
11 Mayıs 2020 itibariyle, koronavirüs hastalığının (COVID-19) yaklaşık 210 ülkede doğrulanmıştır. Virüs dünya çapında 4.200.957 kişiye bulaşmış ve ölüm sayısı 284.150 olmuştur. En ciddi şekilde etkilenen ülkeler arasında ABD, İspanya ve İngiltere yer almaktadır.



Not: Dünyada; 11 Mayıs 2020 İtibariyle
Kaynak: Worldometers

Ükelere göre 11 Mayıs 2020 itibarıyla COVID-19 vefat sayıları

11 Mayıs 2020 itibarıyla, koronavirüs hastalığının (COVID-19) salgını altı kıtaya yayılmış ve solunum virüsü bulaştıktan sonra yaklaşık 284.150 kişi ölmüştür. Bu ölümlerin yaklaşık 30.600'ü İtalya'da meydana geldi.



Not: Dünyada; 11 Mayıs 2020 İtibarıyla
Kaynak: Worldometers

Ülkelere göre 11 Mayıs 2020 itibariyle bir milyon kişi başına COVID-19'dan vefat eden kişi sayısı

170'den fazla ülkede, nüfusuna göre koronavirüs ölümlerinin karşılaştırmasına dayanarak, Belçika 11 Mayıs 2020'ye kadar COVID-19'a en fazla zarar verdi. Aynı tarih itibariyle virüs dünya çapında 4.1 milyondan fazla insana bulaşmıştı ve ölüm sayısı 282.000'den fazlaydı.

Ülkeler	Onaylanmış Vefat	Nüfus (Milyon)	Milyon Kişi Başına Vefat
Belçika	8.656	11,42	757,83
İspanya	26.621	46,72	569,75
İtalya	30.560	60,43	505,7
İngiltere	31.855	66,49	479,1
France	26.354	66,99	393,42
İsveç	3.225	10,18	316,7
Hollanda	5.440	17,23	315,71
İrlanda	1.458	4,85	300,4
ABD	79.406	327,17	242,71
İsviçre	1.833	8,52	215,23
Kanada	4.991	37,06	134,68
Ekvator	2.127	17,08	124,5
Portekiz	1.135	10,28	110,39
Almanya	7.569	82,93	91,27
Danimarka	529	5,8	91,25
İran	6.640	81,8	81,17
Avusturya	618	8,85	69,85
Peru	1.889	31,99	59,05
Panama	244	4,18	58,42
Brezilya	11.123	209,47	53,1
Romanya	961	19,47	49,35
Slovenya	102	2,07	49,34
Finlandiya	267	5,52	48,39
Moldova	169	3,55	47,66
Türkiye	3.786	82,32	45,99

Not: Dünyada; 11 Mayıs 2020 İtibariyle

Kaynak: Johns Hopkins University (CSSE); World Bank

11 Mayıs 2020 itibariyle en çok etkilenen ülkelerde COVID-19 vakaları, iyileşen ve vefat sayıları

Ülkeler	Toplam Enfekte Olan Kişi	Aktif Enfekte Hasta Sayısı	Topam İyileşen	Toplam Vefat
Tüm Ülkeler Toplam	4,200,957	2,414,212	1,502,595	284,150
ABD	1,367,963	1,030,840	256,336	80,787
İspanya	264,663	61,603	176,439	26,621
Rusya	221,344	179,534	39,801	2,009
İngiltere	219,183	186,984	-	31,855
İtalya	219,070	83,324	105,186	30,560
Fransa	176,970	94,373	56,217	26,380
Almanya	171,879	18,710	145,600	7,569
Brezilya	162,699	86,619	64,957	11,123
Türkiye	138,657	42,180	92,691	3,786
İran	109,286	15,179	87,422	6,685

6 Mayıs 2020 itibariyle dünyanın en büyük 20 ekonomisinde Coronavirus (COVID-19) sayıları

6 Mayıs 2020 itibariyle, toplam COVID-19 vakası sayısı dünya çapında 3.6 milyonu aşmış ve yedi günlük ortalama yaklaşık 81.343 yeni vaka olmuştur. ABD'de, yeni vakaların haftalık ortalaması günde 27.413 iken Çin, günlük olarak günde sadece 4 yeni vaka rapor ediyordu. Bu istatistik, 6 Mayıs 2020 itibariyle dünyanın en büyük 20 ekonomisine sahip ülkelerdeki COVID-19 vakalarını ve ölümlerini göstermektedir.

	Toplam	Toplam Vefat	6 Mayıs'ta Bildirilen Vaka Sayısı	5 Mayıs'ta Bildirilen Vaka Sayısı
Toplam	3,623,803	256,880	79,635	76,666
ABD	1,204,475	71,078	23,841	22,593
İspanya	219,329	25,613	1,318	545
İtalya	213,013	29,315	1,075	1,221
İngiltere	194,990	29,427	4,406	3,985
Almanya	164,897	6,996	1,037	685
Rusya	155,370	1,451	10,102	10,581
Fransa	132,967	25,531	1,104	576
Türkiye	129,491	3,520	1,832	1,614
Brezilya	114,715	7,921	6,935	6,633
Çin	83,968	4,637	2	2
Kanada	62,046	4,043	1,274	1,298
Hindistan	49,391	1,694	2,958	3,900
Hollanda	41,087	5,168	317	199
Suudi Arabistan	30,251	200	1,595	1,645

Not: Dünyada; 6 Mayıs 2020 İtibariyle

Kaynak: Evaluate; ECDC

11 Mayıs 2020'den itibaren en çok etkilenen ülkelerdeki COVID-19 vakaları ve vefatları

Ülkeler	Toplam Vaka Sayısı	Son 7 Günde Ortalama Yeni Vaka Sayısı	Toplam Vefat
ABD	1,329,799	24,000	79,528
İspanya	224,350	980	26,621
Rusya	221,344	11,000	2,009
İngiltere	220,449	4,700	31,930
İtalya	219,070	1,200	30,560
Fransa	177,094	1,200	26,383
Almanya	171,879	890	7,569
Brezilya	163,427	8,700	11,168
Türkiye	138,657	1,800	3,786
İran	109,286	1,500	6,685

11 Mayıs 2020 itibariyle ülkelerdeki COVID-19 vefat oranları (1)

Ülkeler	Toplam Vaka Sayısı	Toplam Vefat	Vefat Oranı (%)
Belçika	53.081	8.656	16,31
Fransa	175.181	26.354	15,04
İngiltere	219.183	31.855	14,53
İtalya	219.070	30.560	13,95
Macaristan	3.284	421	12,82
Hollanda	42.627	5.440	12,76
İsveç	26.322	3.225	12,25
İspanya	224.350	26.621	11,87
Meksika	35.022	3.465	9,89
Cezayir	5.723	502	8,77
Ekvator	29.559	2.127	7,2
Kanada	70.091	4.991	7,12
Slovenya	1.457	102	7
Endonezya	14.032	973	6,93
Brezilya	162.699	11.123	6,84
Filipinler	10.794	719	6,66
İrlanda	22.996	1.458	6,34
Romanya	15.362	961	6,26
İran	107.603	6.640	6,17
İsviçre	30.305	1.833	6,05
ABD	1.327.365	79.406	5,98
Mısır	9.400	525	5,59
Yunanistan	2.716	151	5,56
Kuzey Makedonya	1.642	91	5,54
Çin	84.010	4.637	5,52
Honduras	1.972	108	5,48
Sudan	1.365	70	5,13

Not: Dünyada; 11 Mayıs 2020 İtibariyle

Kaynak: Johns Hopkins University

11 Mayıs 2020 itibariyle ülkelerdeki COVID-19 vefat oranları (2)

Ülkeler	Toplam Vaka Sayısı	Toplam Vefat	Vefat Oranı (%)
Danimarka	10.429	529	5,07
Arjantin	6.034	305	5,05
Bosna Hersek	2.117	107	5,05
Porto Riko	2.198	111	5,05
Polonya	15.996	800	5
Somali	1.054	51	4,84
Bolivya	2.556	118	4,62
Bulgaristan	1.981	91	4,59
Finlandiya	5.962	267	4,48
Kamerun	2.579	114	4,42
Almanya	171.879	7.569	4,4
Tunus	1.032	45	4,36
Kübaba	1.766	77	4,36
Colombia	11.063	463	4,19
Hırvatistan	2.187	90	4,12
Portekiz	27.581	1.135	4,12
Japonya	15.777	624	3,96
Irak	2.767	109	3,94
Avusturya	15.871	618	3,89
Dominik Cumhuriyeti	10.347	388	3,75
Estonya	1.739	60	3,45
Çekya	8.123	280	3,45
Moldova	4.927	169	3,43
Litvanya	1.479	50	3,38
Hindistan	67.259	2.212	3,29
Nijerya	4.399	143	3,25
Fas	6.063	188	3,1

Not: Dünyada; 11 Mayıs 2020 İtibariyle

Kaynak: Johns Hopkins University

11 Mayıs 2020 itibariyle ülkelerdeki COVID-19 vefat oranları (3)

Ülkeler	Toplam Vaka Sayısı	Toplam Vefat	Vefat Oranı (%)
Panama	8.448	244	2,89
Peru	67.307	1.889	2,81
Türkiye	138.657	3.786	2,73
Afganistan	4.402	120	2,73
Norveç	8.105	219	2,7
Lüksemburg	3.886	101	2,6
Ukrayna	15.232	391	2,57
Guatemala	1.052	26	2,47
Güney Kore	10.909	256	2,35
Pakistan	30.941	667	2,16
Sırbistan	10.032	215	2,14
Güney Afrika	10.015	194	1,94
Tayland	3.015	56	1,86
Slovakya	1.457	26	1,78
Malezya	6.656	108	1,62
Bangladeş	14.657	228	1,56
İsrail	16.477	252	1,53
Yeni Zelanda	1.497	21	1,4
Avusturalya	6.948	97	1,4
Ermenistan	3.392	46	1,36
Azərbaycan	2.519	32	1,27
Fildişi Sahili	1.700	21	1,24
Kırgızistan	1.002	12	1,2
Senegal	1.709	19	1,11
Birleşik Arab Emirlikleri	18.198	198	1,09
Şili	28.866	312	1,08
Rusya	209.688	1.915	0,91

Not: Dünyada; 11 Mayıs 2020 İtibariyle

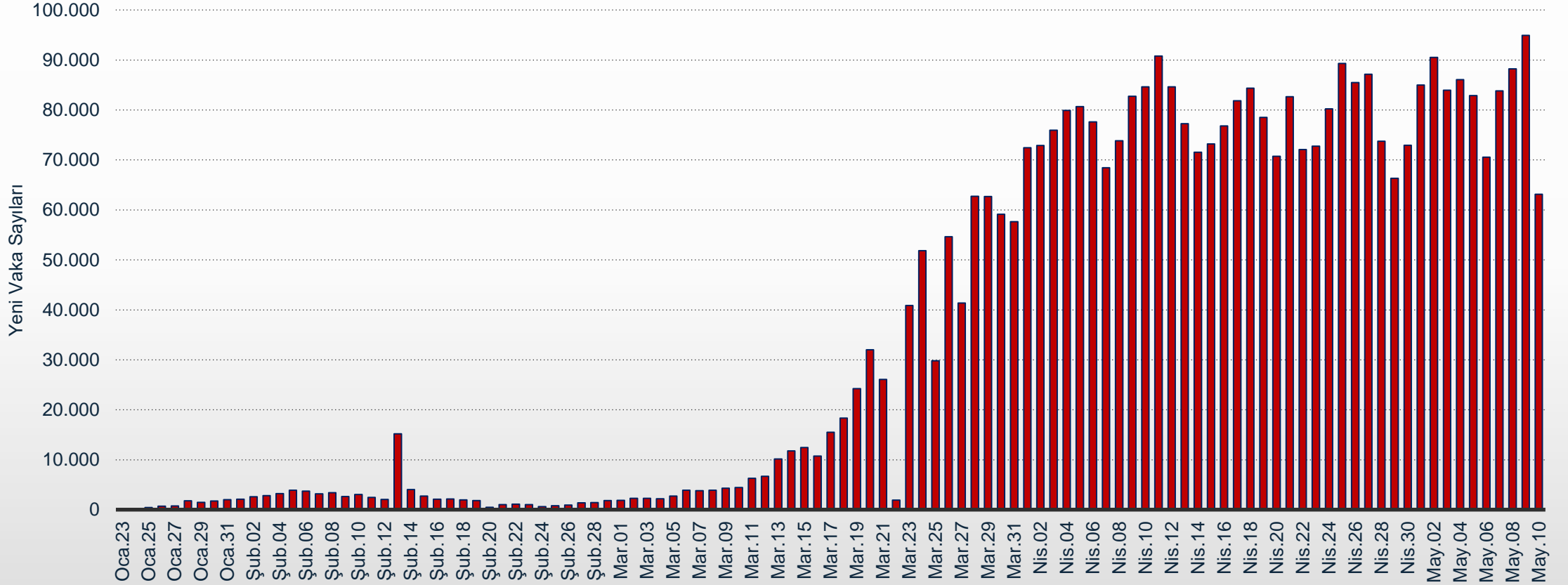
Kaynak: Johns Hopkins University

11 Mayıs 2020 itibariyle ülkelerdeki COVID-19 vefat oranları (4)

Ülkeler	Toplam Vaka Sayısı	Toplam Vefat	Vefat Oranı (%)
Kuveyt	8.688	58	0,67
Suudi Arabistan	39.048	246	0,63
Kazakistan	5.126	31	0,6
Belarus	22.973	131	0,57
İzlanda	1.801	10	0,56
Gana	4.263	22	0,52
Gine	2.146	11	0,51
Umman	3.399	17	0,5
Özbekistan	2.453	10	0,41
Cibuti	1.210	3	0,25
Bahreyn	4.941	8	0,16
Singapur	23.336	20	0,09
Katar	22.520	14	0,06

3. Zamana Göre Vaka ve Vefat Sayıları

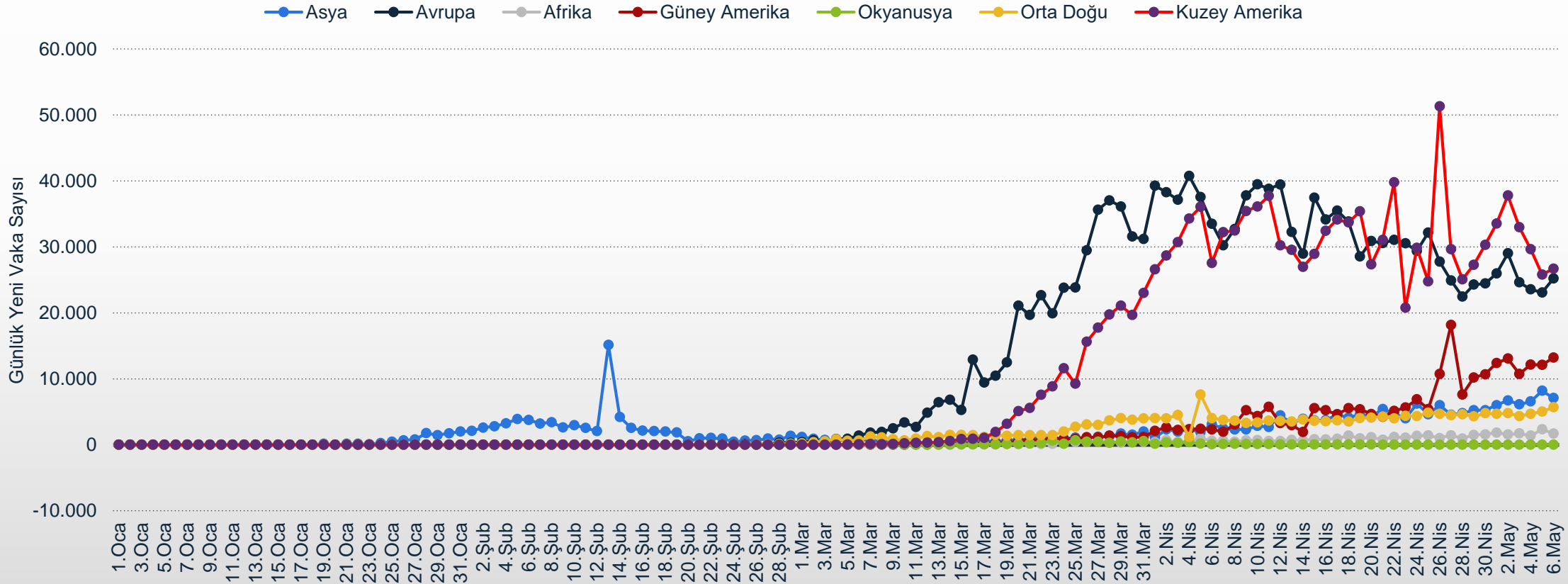
23 Ocak - 10 Mayıs 2020 arasında dünyada yeni COVID-19 vakaları



Not: Dünyada; 23 Ocak 10 Mayıs 2020 Tarihleri Arasında
Kaynak: WHO

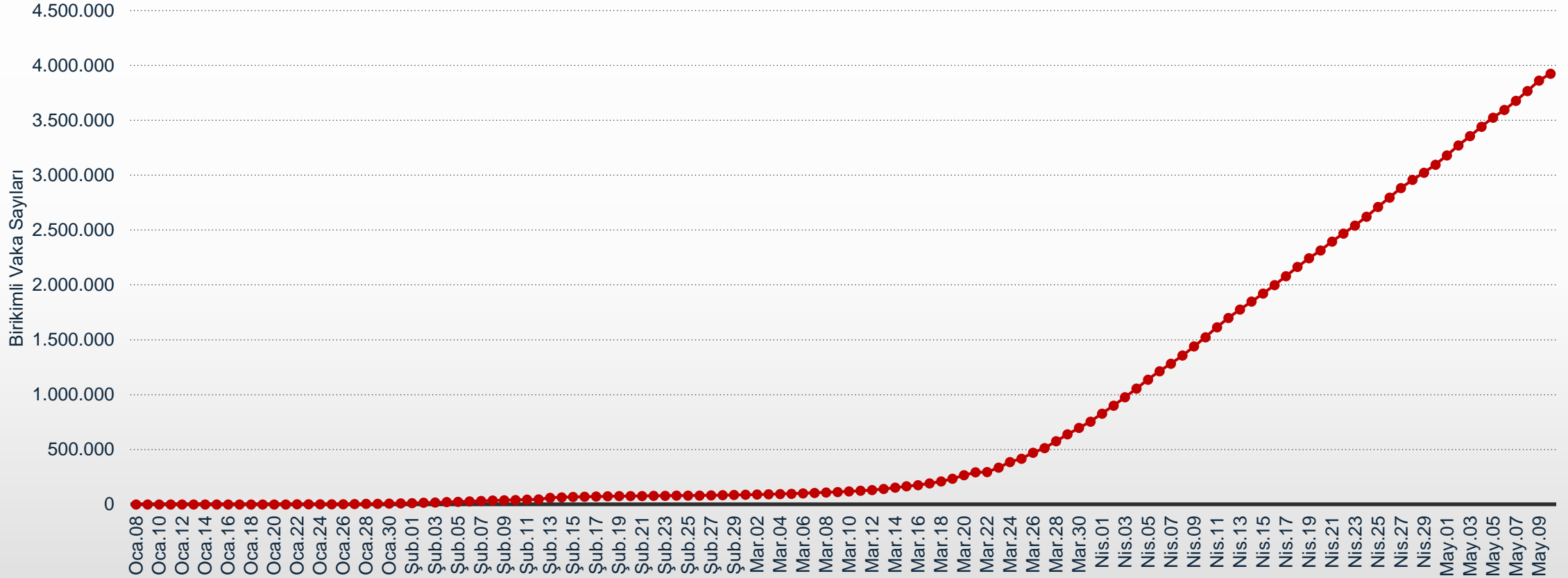
Bölgelere göre 1 Ocak - 6 Mayıs 2020 arasında yeni günlük COVID-19 vakaları

6 Mayıs 2020'de Avrupa 25.208 yeni COVID-19 vakası bildirdi. Bu istatistik, bölgeye göre 1 Ocak - 6 Mayıs 2020 arasında dünya çapında günlük yeni koronavirüs (COVID-19) vakalarının sayısını göstermektedir.



Not: Dünyada; 1 Ocak-6 Mayıs 2020 Tarihleri Arasında
Kaynak: Evaluate; ECDC

8 Ocak - 10 Mayıs 2020 tarihleri arasında dünyada kümülatif COVID-19 vakaları

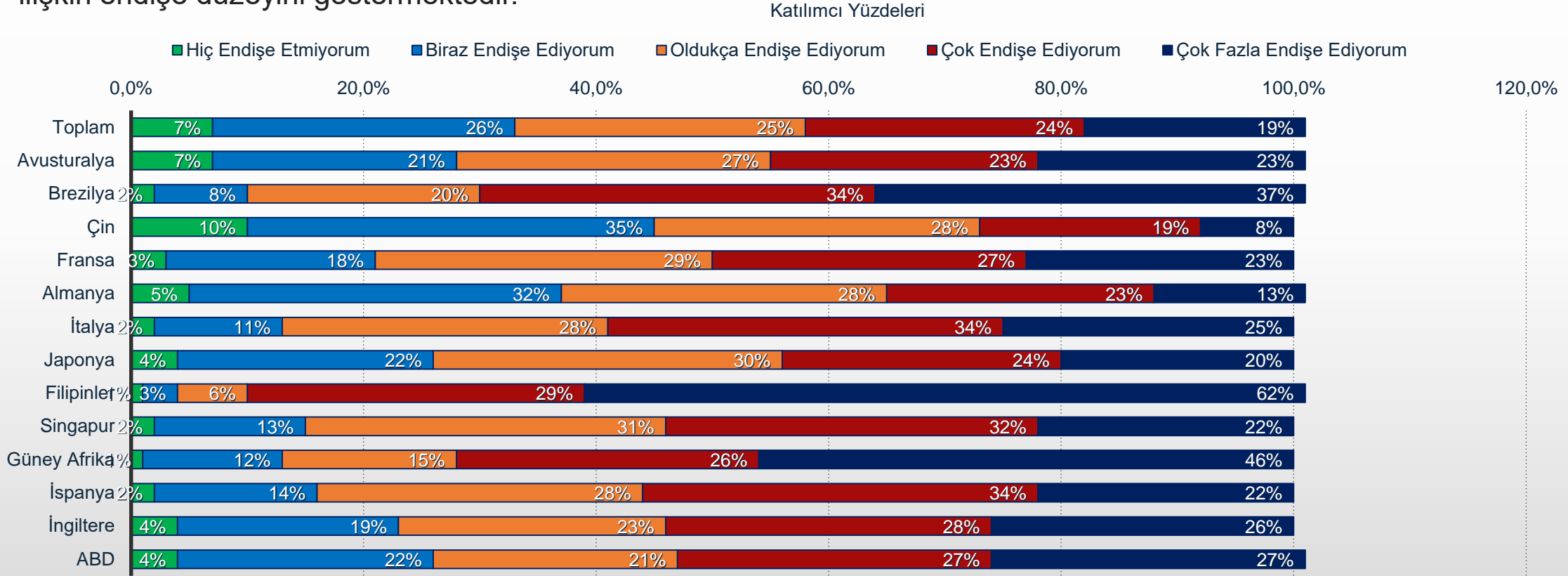


Not: Dünyada; 8 Ocak-10 Mayıs 2020 Tarihleri Arasında
Kaynak: WHO

4. COVID-19 ile İlgili Yapılan Kamuoyu Arařtırmaları

12 Mart 2020'den itibaren COVID-19 nedeniyle belirli ülkelerdeki endişe düzeyleri

Son zamanlarda yapılan bir ankette, dünyadaki koronavirüs (COVID-19) durumu ile ilgili endişelerin seviyesi ülkeler arasında büyük farklılıklar göstermektedir. Filipinler'de ankete katılanların yüzde 62'si son derece endişe duyduğunu bildirirken Çin'deki insanların sadece yüzde 8'i de aynı şekilde hissediyor. Bu istatistik 12 Mart 2020 itibariyle dünya çapında COVID-19 durumuna ilişkin endişe düzeyini göstermektedir.



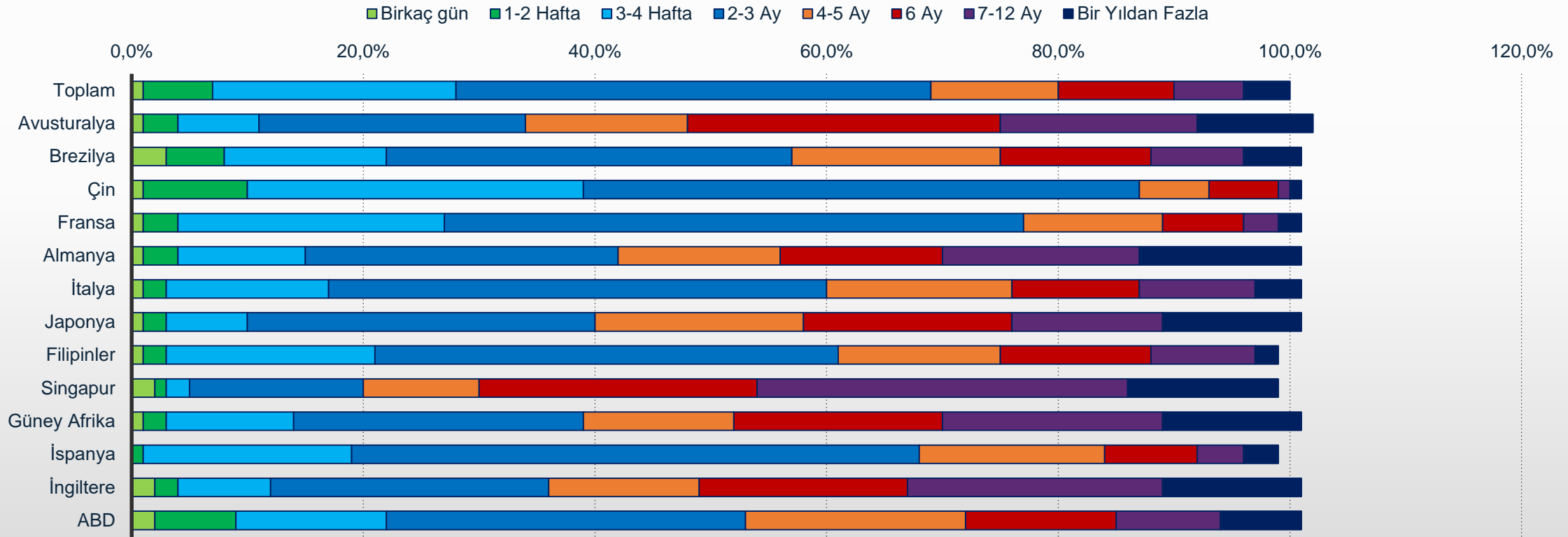
Not: Dünyada; 5-12 Mart 2020; 16-64 yaş aralığı; 12,845 kişi

Kaynak: GlobalWebIndex

12 Mart 2020 itibariyle ülkelere göre COVID-19 salgınının beklenen uzunluğu

Yapılan bu anketle, tüm ülkelere katılımcılara koronavirüs (COVID-19) salgınının ülkelerinde ne kadar süreceğine ilişkin bilgi toplanmıştır. Fransızların sadece %2'si ve İspanyolların %3'ü salgının bir yıldan daha uzun süreceğini düşünmektedir.

Katılımcı Yüzdeleri



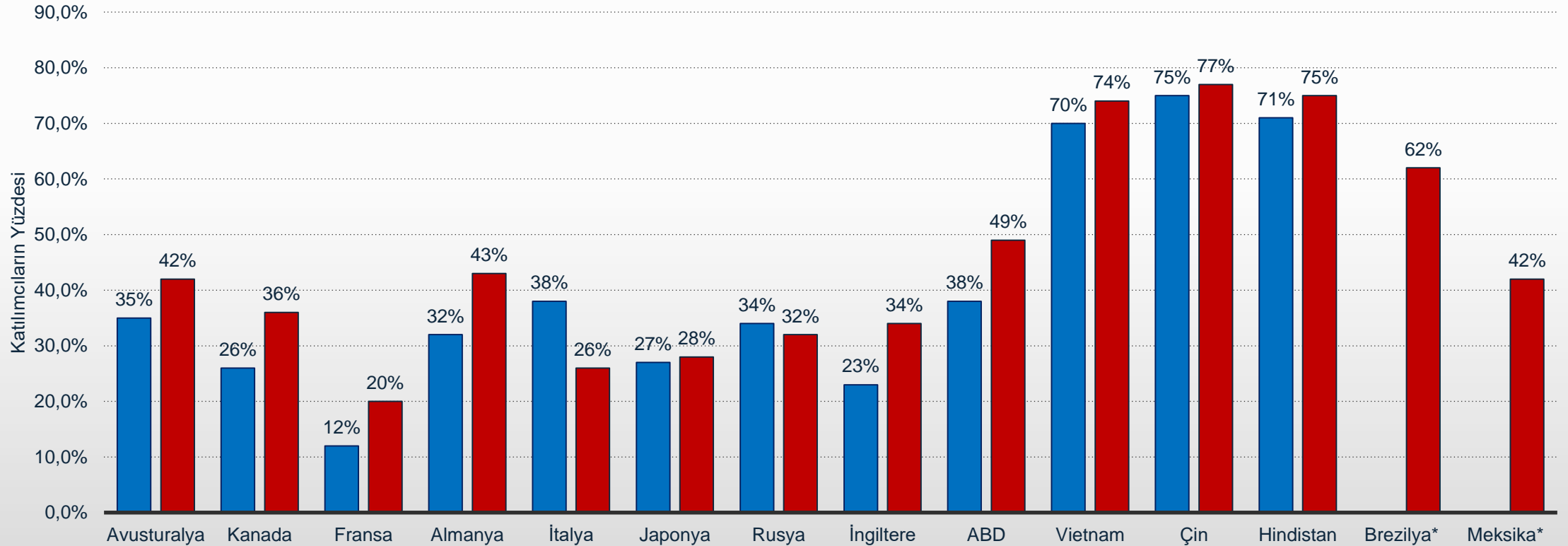
Not: Dünyada; 5-12 Mart 2020; 16-64 yaş aralığı; 12,845 kişi

Kaynak: GlobalWebIndex

COVID-19 salgınının Mart 2020 itibari ile ülkelere göre sağlığa etkisine ilişkin görüşler (Sağlığımı ciddi şekilde etkileyecek diyenlerin oranı)

Bu araştırmalar aşağıda yer alan ülkelerde 12-14 Mart ve 19-21 Mart 2020 tarihlerinde IPSOS tarafından yapılmıştır.

■ 12-14 Mart ■ 19-21 Mart

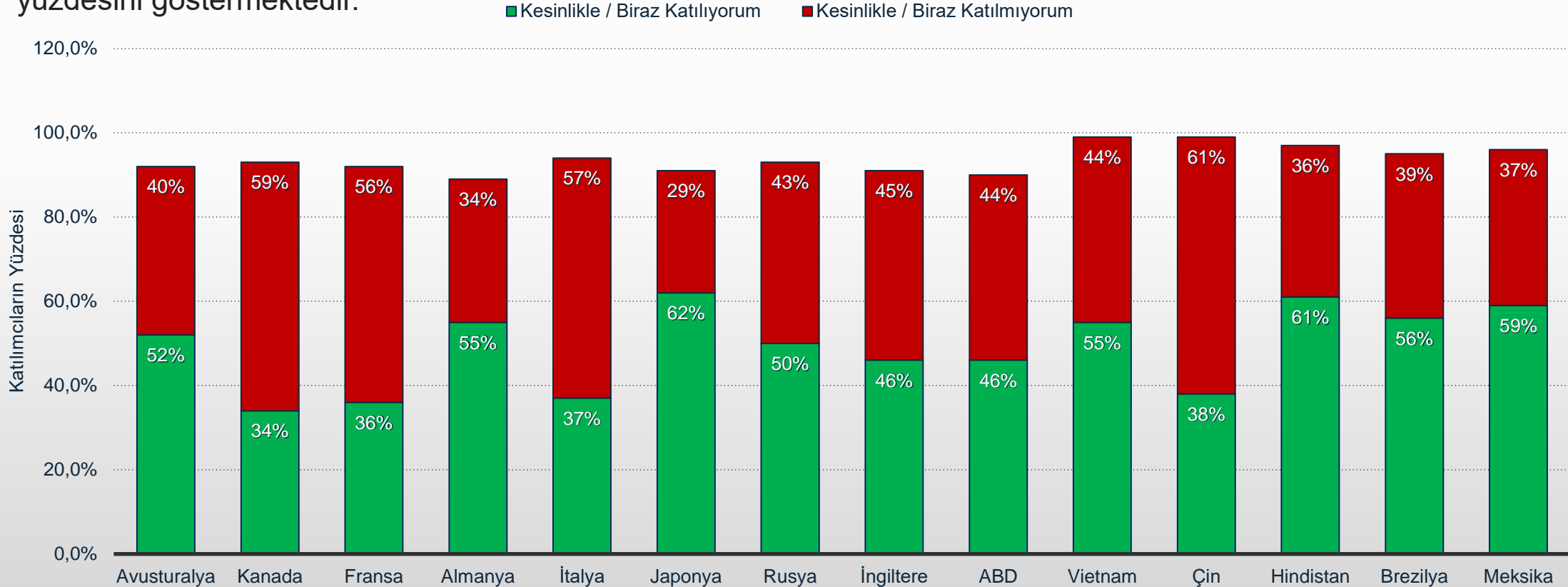


Note: Dünyada; 12-21 Mart 2020; 16-74 yaş; 13,861 Kişi

Kaynak: Ipsos

21 Mart 2020 itibarıyla COVID-19'u durdurmaya yönelik kısıtlamalar (seyahat ve öz-izolasyon) hakkında ülkelere göre görüşler

IPSOS tarafından 12-21 Mart 2020 tarihleri arasında yapılan bir ankette, Japonya ve Hindistan'dan yanıt verenlerin yaklaşık üçte ikisinin, Kanadalıların ise sadece üçte birinin, seyahat ve öz-izolasyon kısıtlamalarının koronavirüsün yayılmasını durdurmaya (COVID-19) görüşüne sahip olduğunu ortaya çıkarmıştır. Bu istatistik, dünya çapında seyahat kısıtlamalarının ve kendi kendine izolasyonun 21 Mart 2020 itibarıyla COVID-19'un yayılmasını durdurmaya yönelik düşünen katılımcıların yüzdesini göstermektedir.

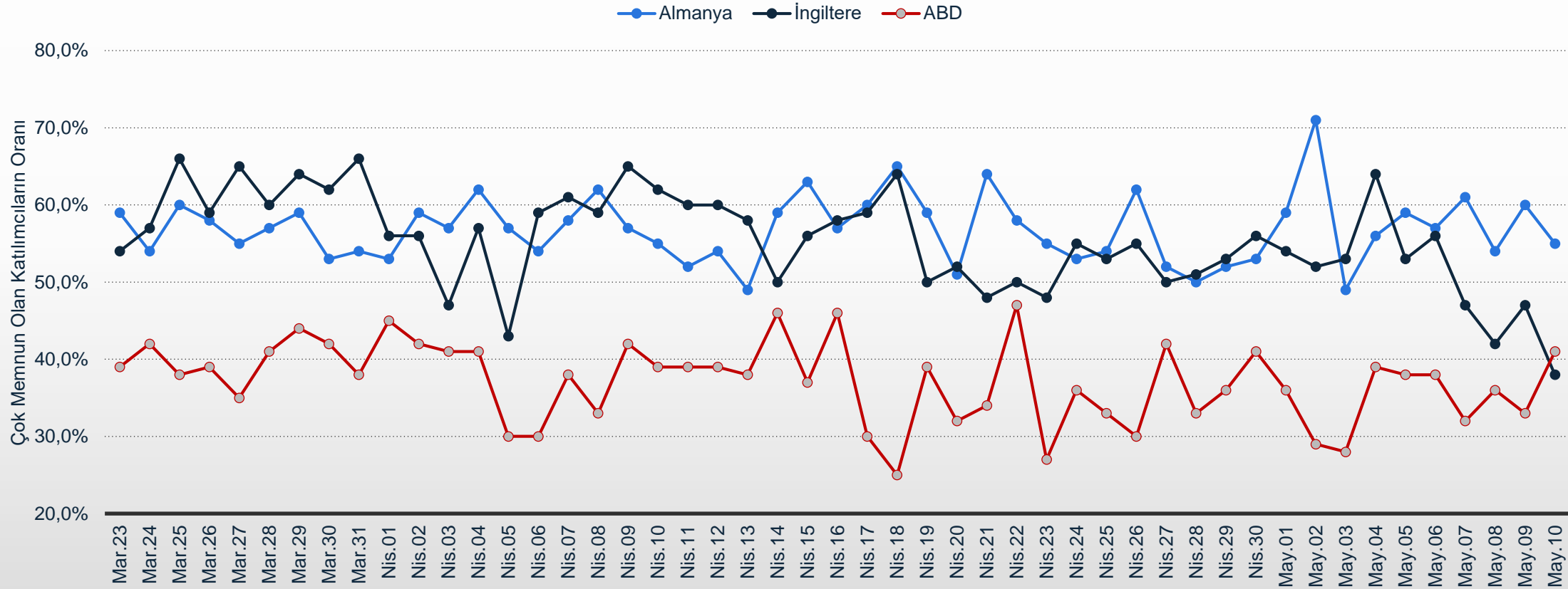


Note: Dünyada; 12-21 Mart 2020; 16-74 yaş; 13,861 Kişi

Kaynak: Ipsos

Hükümetin COVID-19 salgınına yönelik aldığı önlem ve açıklamalardan memnuniyet

10 Mayıs'ta ABD'deki katılımcıların yaklaşık yüzde 41'i hükümetlerinin pandemiye karşı aldığı önlemlerden memnun olduklarını ifade etti.



Not: Almanya, İngiltere, ABD; 23 Mart 23 10 Mayıs 2020; 18 Yaş ve Üzeri; 14.981 Kişi

Kaynak: Statista Survey

COVID-19 salgını nedeniyle alınan önlemler

10 Mayıs itibarıyla, ABD'de yanıt verenlerin yaklaşık yüzde 37'si pandemiden bu yana yiyecek stokladıklarını belirtti.

Önlemler	Almanya	İngiltere	Amerika
Kendini izole etme / karantinaya alınma	19%	35%	49%
Hazır yiyecekler satın alma	22%	17%	37%
Ürün stoklama	10%	17%	33%
COVID-19 / Corona virüsü için test yaptırma	4%	3%	4%
COVID-19 / Corona virüsü nedeniyle hastaneye kaldırılma	2%	1%	2%
COVID-19 / Corona virüsü testi pozitif çıkma	2%	2%	2%
Bunlardan hiçbiri	60%	51%	31%

Note: Almanya, İngiltere, ABD; 4-10 Mayıs 2020; 18 yaş ve üzeri; 2.146 Kişi

Kaynak: Statista Survey

COVID-19 salgını nedeniyle online alışverişe geçme

10 Mayıs itibarıyla, ABD'de yanıt verenlerin yaklaşık yüzde 30'u pandemi nedeniyle online olarak hijyen ürünleri satın aldıklarını belirtti.

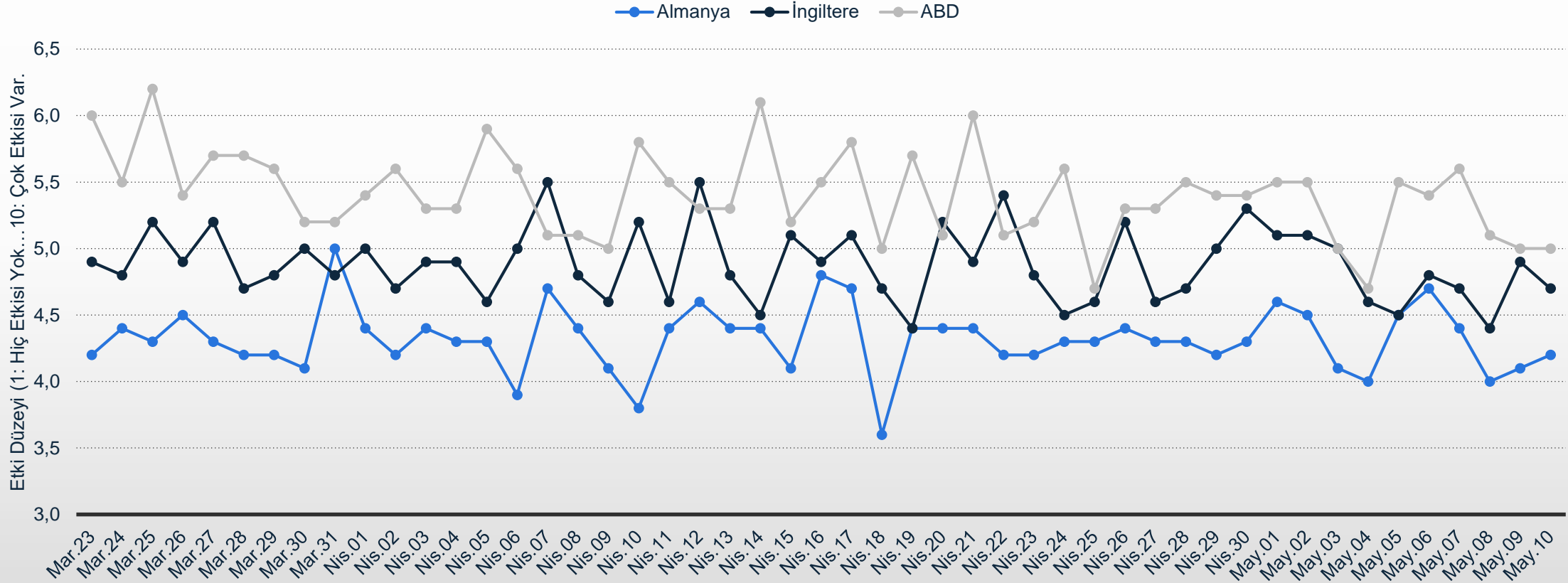
Online Alışveriş	Almanya	İngiltere	Amerika
Restorandan paket servisi siparişi	12%	18%	33%
Yiyecek ve içecek	9%	24%	31%
Hijyen ürünleri	12%	18%	30%
Ev temizlik ürünleri	9%	14%	25%
Sağlık ürünleri	12%	12%	20%
Giyim	20%	20%	20%
Oyunlar	10%	12%	14%
Hobi malzemeleri	8%	12%	14%
Kitap	12%	16%	13%
Video	6%	6%	11%
Tüketici elektroniği, ev aletleri, mobilya	8%	8%	9%
Müzik	7%	7%	8%
Finansal ürünler ve hizmetler	4%	4%	5%

Not: Almanya, İngiltere, ABD; 4-10 Mayıs 2020; 18 yaş ve üzeri; 2.146 kişi

Kaynak: Statista Survey

COVID-19 salgınının seçilmiş ülkelerdeki kişisel finansman üzerindeki etkisi

23 Mart-10 Mayıs 2020 itibari ile (1: hiç etkilenmemiş...10: çok ciddi şekilde etkilenmiş) pandeminin Almanya, İngiltere ve ABD'deki katılımcıları finansal olarak etkileme seviyeleri.

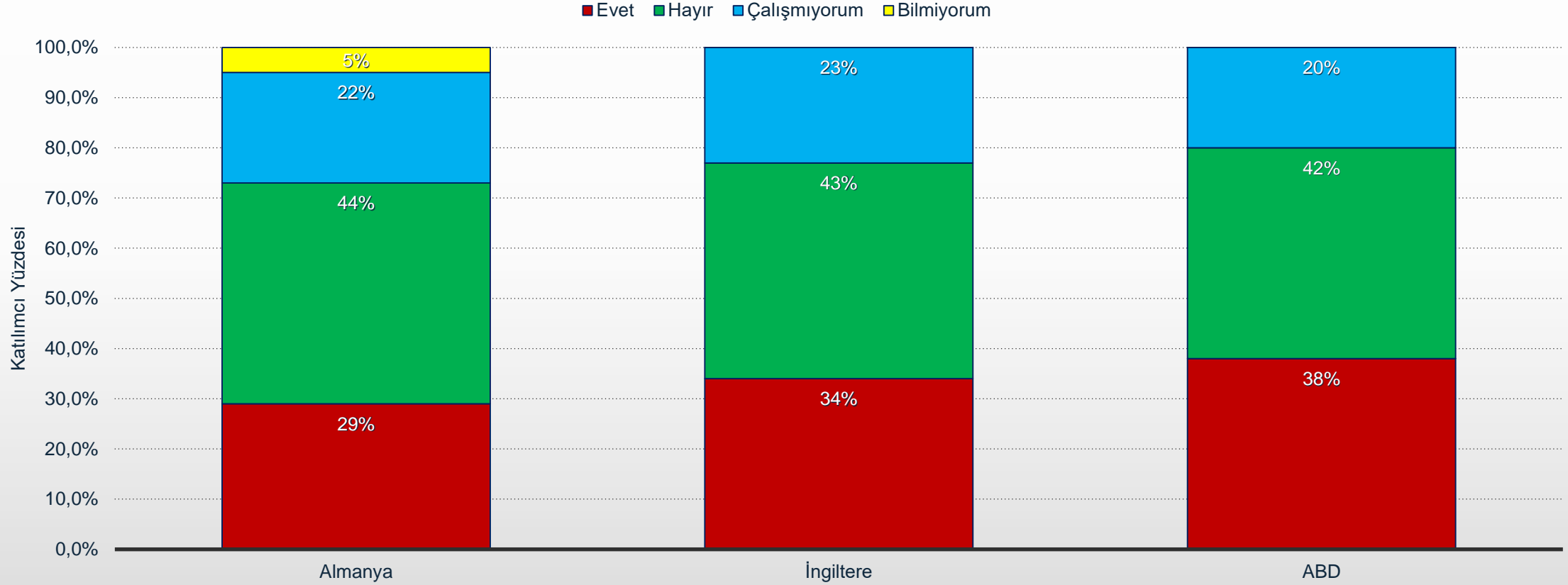


Not: Almanya, İngiltere, ABD; 23 Mart-10 Mayıs 2020; 18 yaş ve üzeri; 14.981 Kişi

Kaynak: Statista Survey

COVID-19 salgını nedeniyle gelir kaybı

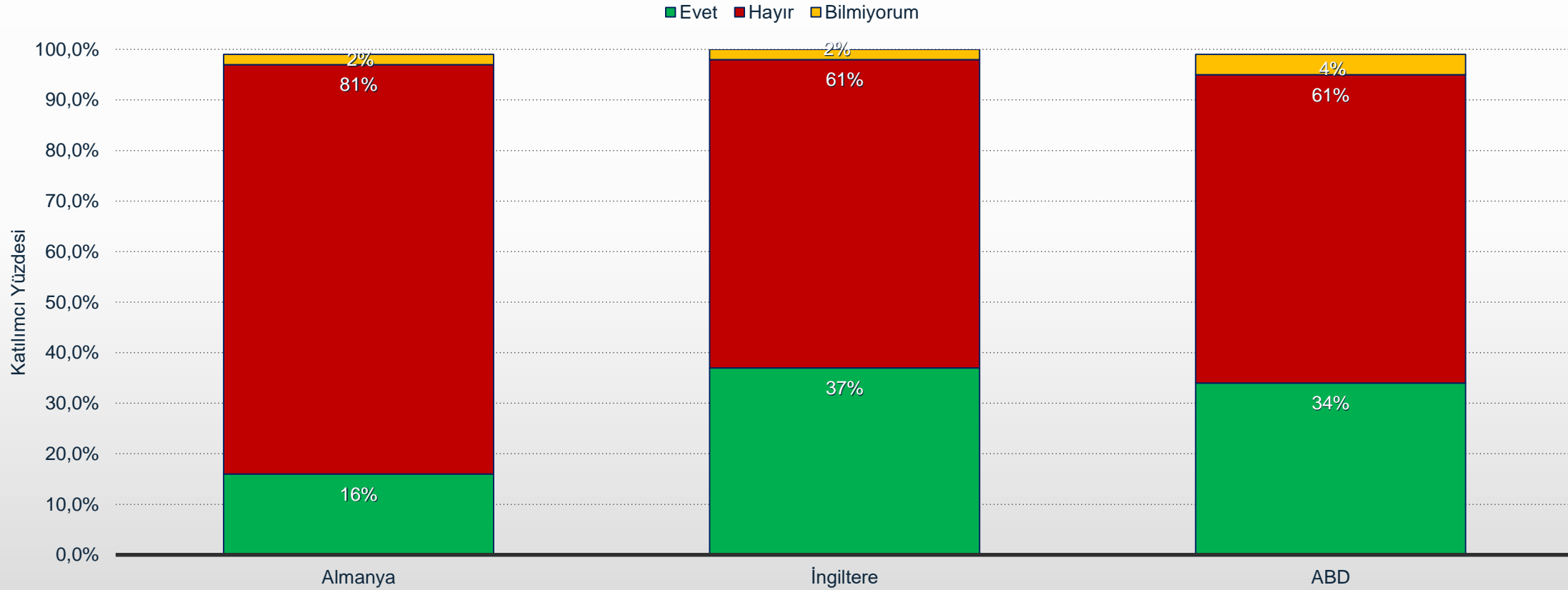
10 Mayıs itibarıyla, ABD'de yanıt verenlerin yaklaşık yüzde 38'i pandemi nedeniyle gelir kaybına uğradıklarını belirtmiştir.



Not: Almanya, İngiltere, ABD; 4-10 Mayıs 2020; 18 yaş ve üzeri; 2.146 Kişi
Kaynak: Statista Survey

COVID-19 / korona salgını 2020 nedeniyle hükümetten mali destek alınması

10 Mayıs itibarıyla, ABD'de salgını nedeniyle gelir kaybedenlerin yüzde 34'ü hükümetlerinden mali destek aldıklarını ifade etmiştir.

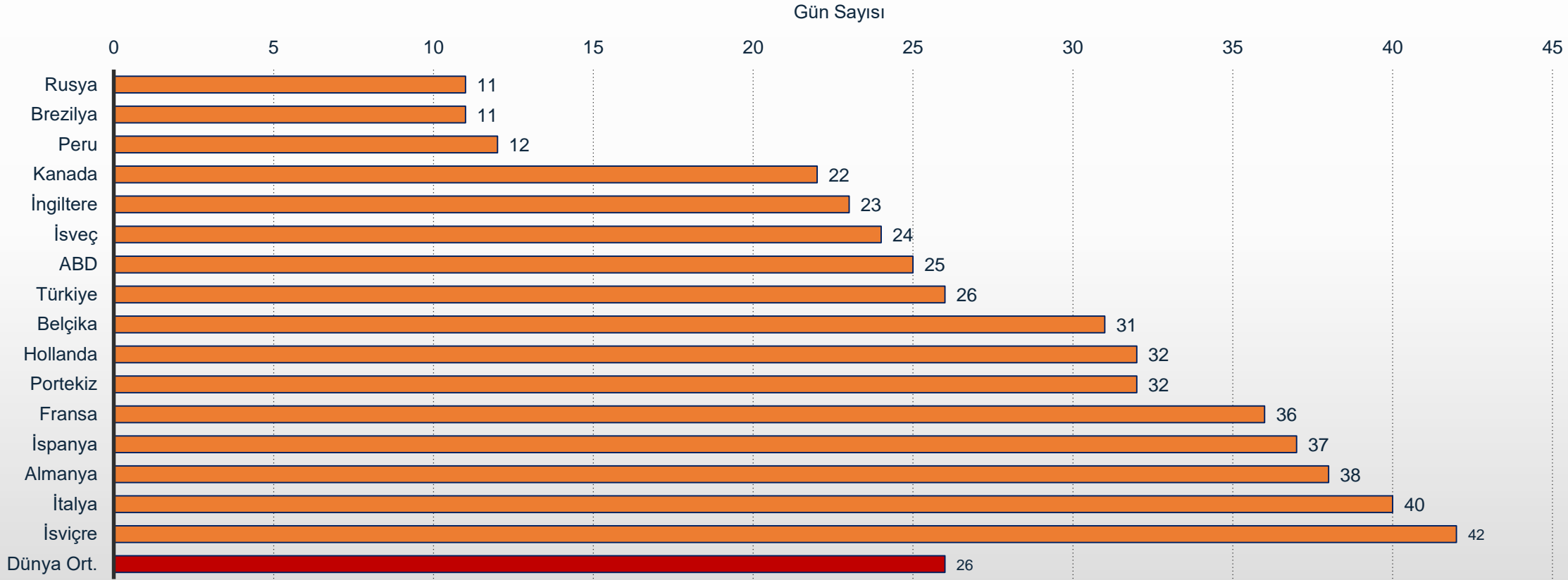


Not: Almaya, İngiltere, ABD; 4-10 Mayıs 2020; 18 yaş ve üzeri; 718 Kişi; COVID-19 / koronavirüs pandemisi nedeniyle gelir kaybeden katılımcılar
Kaynak: Statista Survey

5. Dięer

11 Mayıs 2020 itibarıyla belirli ülkelerdeki COVID-19 vakalarının ikiye katlanması için geçen gün sayısı

Bu istatistik, 11 Mayıs 2020 itibarıyla belirli ülkelerde koronavirüs (COVID-19) vaka sayısının kaç günde ikiye katlandığını göstermektedir. Örneğin, 11 Mayıs itibarıyla İtalya'daki COVID-19 vakalarının sayısı 219.070 idi. 1 Nisan'da İtalya'da toplam 105.792 COVID-19 vakası vardı. İtalya'daki vaka sayısının 11 Mayıs itibarıyla iki katına çıkması 40 gün sürmüştür.

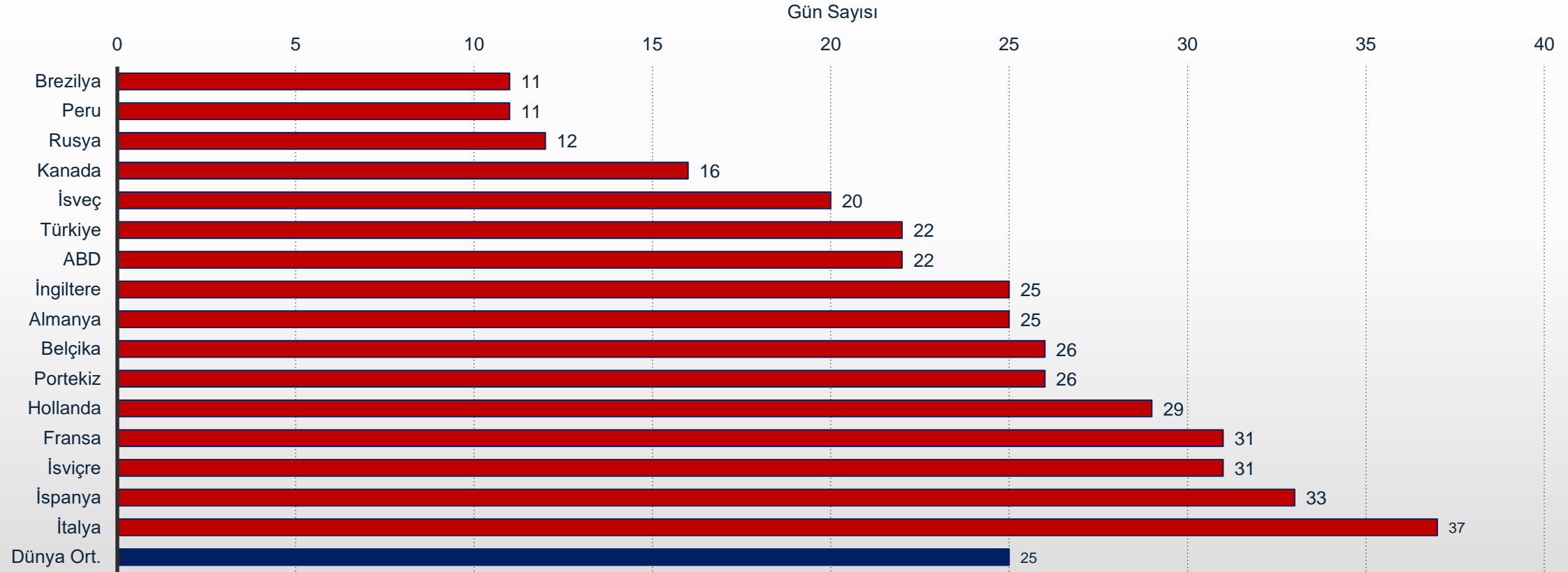


Note: Dünyada; 11 Mayıs 2020 itibarıyla.

Kaynak: OWID; Expert(s) (Max Roser, Hannah Ritchie and Esteban Ortiz-Ospina)

11 Mayıs itibariyle belirli ülkelerdeki vefat sayılarının ikiye katlanması için geçen gün sayısı

Bu istatistik, 11 Mayıs 2020 itibarıyla belirli ülkelerde koronavirüs (COVID-19) vefat sayısının kaç günde ikiye katlandığını göstermektedir. Örneğin, 4 Nisan itibariyle İtalya'daki COVID-19 vefat sayısının 14.681 idi. 11 Mayıs'ta İtalya'da COVID-19'dan vefat edenler sayısı toplam 30.560 ulşatı. İtalya'daki vefat sayısının 11 Mayıs itibariyle iki katına çıkması 37 gün sürmüştür.



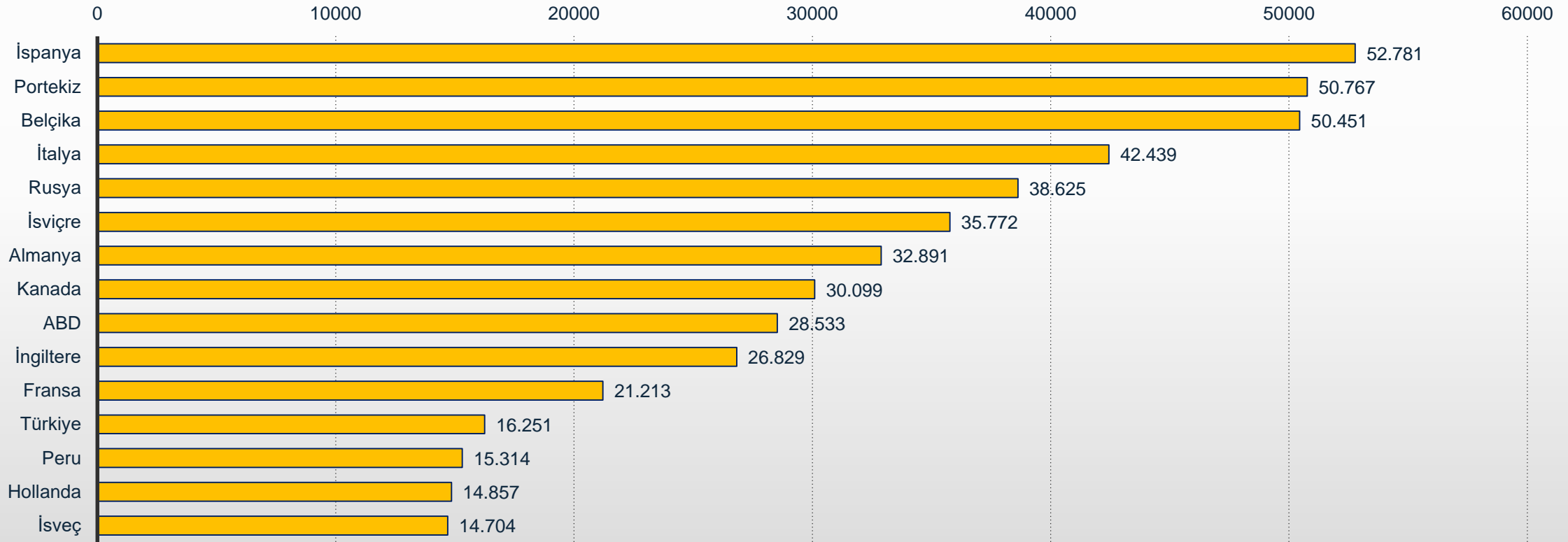
Not: Dünyada; 11 Mayıs 2020 itibarıyla

Kaynak: OWID; Expert(s) (Max Roser, Hannah Ritchie and Esteban Ortiz-Ospina)

11 Mayıs 2020 itibariyle en çok etkilenen ülkelerde COVID-19 testi oranı

11 Mayıs 2020 itibariyle, İspanya ve Portekiz, salgından en ciddi şekilde etkilenen ülkeler arasında bir milyon kişi başına en fazla COVID-19 testini gerçekleştirdi. Portekiz, yaklaşık 518.000 COVID-19 testi gerçekleştirmiştir ve yaklaşık 10.2 milyon nüfusa sahiptir. Böylece, Portekiz’de her bir milyon kişiden yaklaşık 50.767 kişiye test yapılmıştır.

Milyon Kişi Başına Yapılan Test Sayısı



Not: Dünyada; 11 Mayıs 2020 İtibariyle

Kaynak: Worldometers

Kaynaklar

Kaynaklar

- Asian Development Bank; Lancet; WHO; “The Economic Impact of the COVID-19”, Journal of the American Medical Association. March 2020. p. 1.
- Evaluate; ECDC., Evaluate.com., May 2020
- GlobalWebIndex., GWI Coronavirus Research. March 2020, pp.8-10.
- IPSOS., Public divided on whether isolation, travel bans prevent COVID-19 spread; border closures become more acceptable, March 2020, pp.1-3.
- Johns Hopkins University (CSSE); World Bank. jhu.edu., May 2020
- Johns Hopkins University., jhu.edu, May 2020.
- OWID; Expert(s) (Max Roser, Hannah Ritchie and Esteban Ortiz-Ospina)., ourworldindata.org, May 2020.
- Spiegel., Johns Hopkins University. spiegel.de., May 2020
- Statista Survey., COVID-19 - Daily Survey., May 2020.
- WHO., Coronavirus disease 2019 (COVID-19) Situation Report 111, May 2020. p.1.
- WHO., experience.arcgis.com, May 2020
- WHO., who.sprinklr.com, May 2020.
- WHO; ScienceAlert; CDC; United Nations; China Global Television Network; Johns Hopkins University; Lancet; Various sources (Malaysian Journal of Pathology, CIDRAP); NEJM. January 2020.
- Worldometers. worldometers.info. May 2020.